

Statisztikák a magyar társadalomról

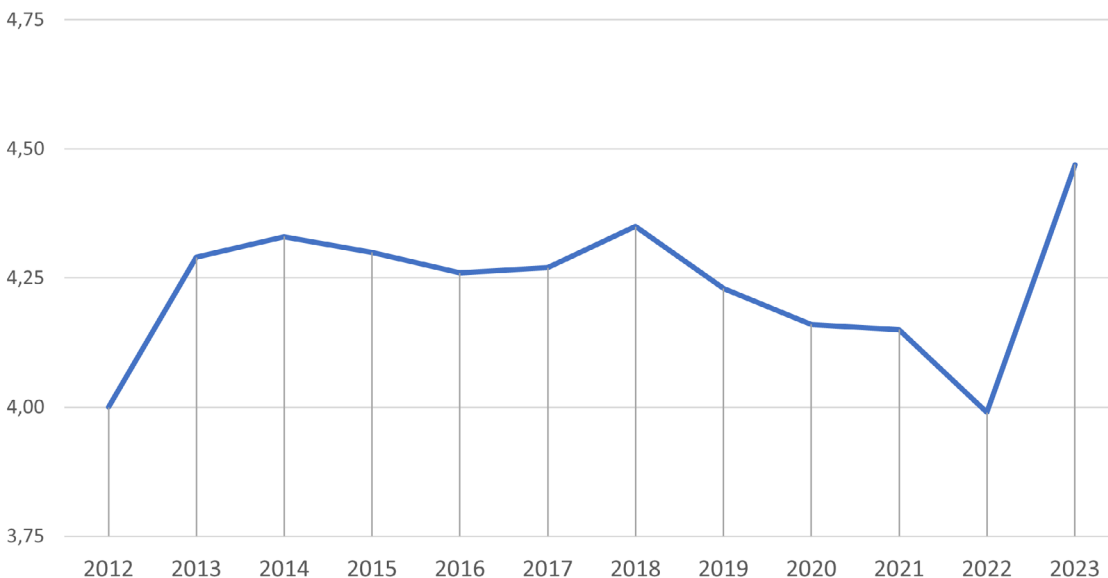
Kozák Sándor

DOI: 10.14267/VILPOL2024.06.07

Absztrakt

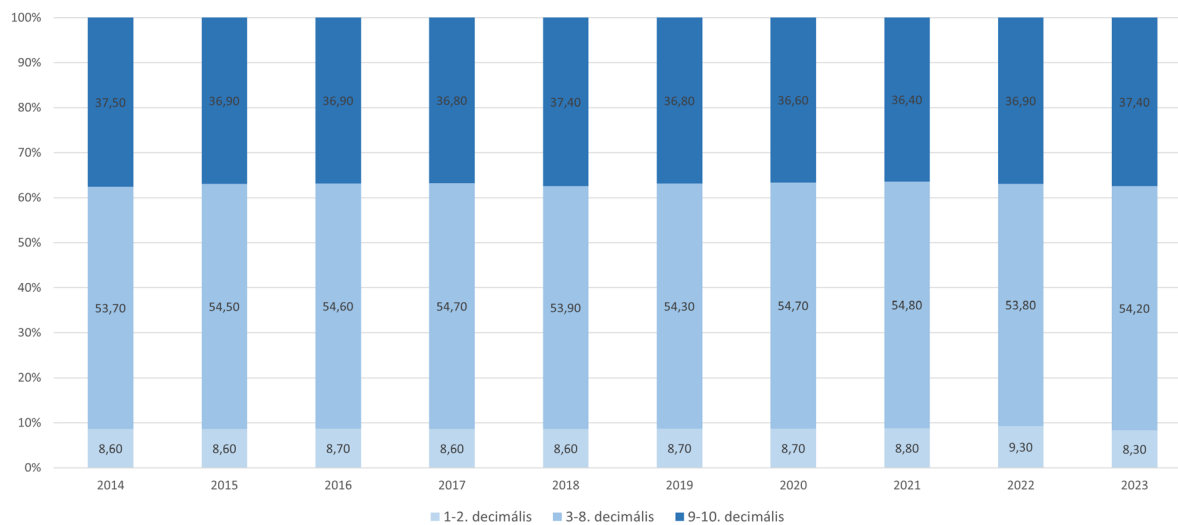
A szakirodalomban vita folyik a középosztály méretéről, megoszlásáról. Ehhez illusztrálásként néhány statisztikai adatot, ábrát közlünk anélkül, hogy a vitában állást foglalnánk. Az ábrák forrása az Eurostat, illetve a KSH adatbázisa, de minden ábra saját szerkesztés.

1. ábra: Jövedelmi egyenlőtlenségek Magyarországon



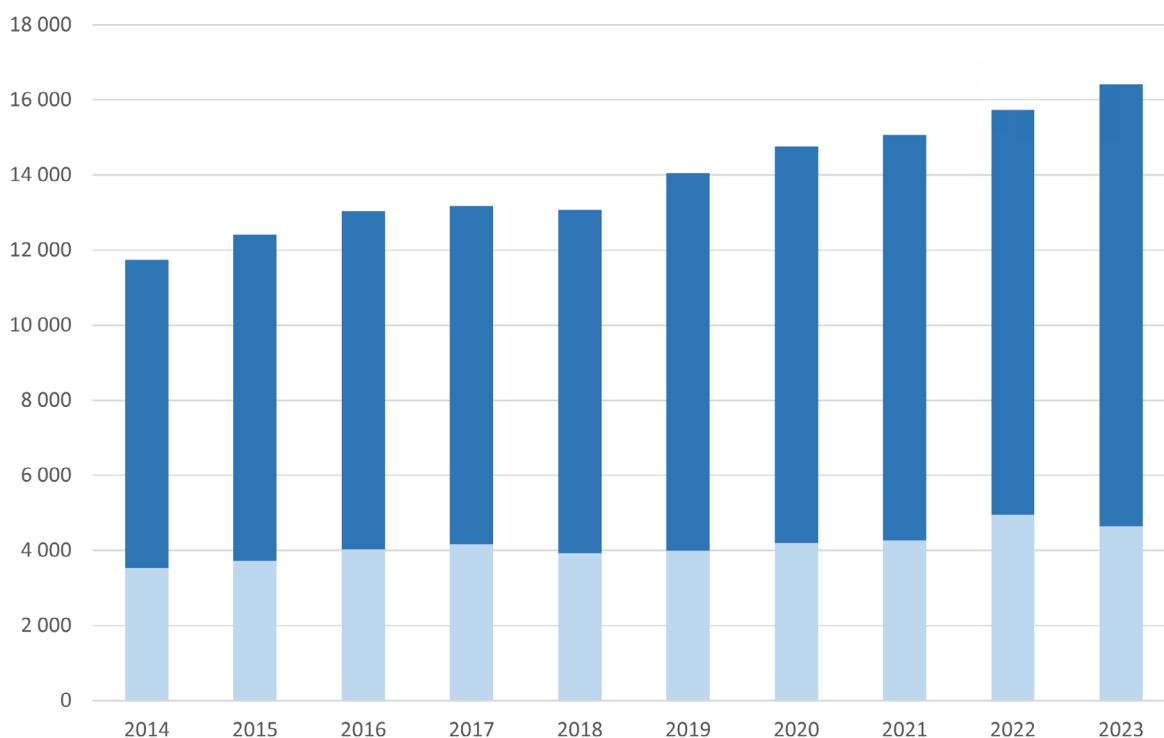
Forrás: Eurostat

2. ábra: Nemzeti ekvivalens rendelkezésre álló jövedelem Magyarországon elosztása decimálisok alapján



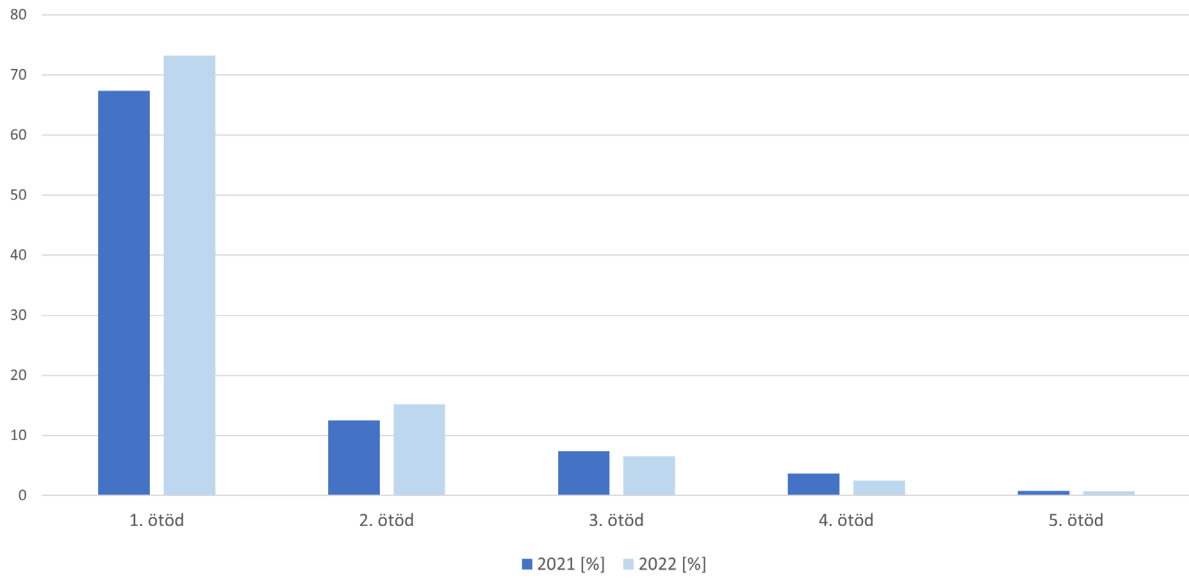
Forrás: Eurostat

3. ábra: Nemzeti ekvivalens rendelkezésre álló jövedelem Magyarországon a medián ekvivalens jövedelem 60%-a felett és alatt



Forrás: Eurostat

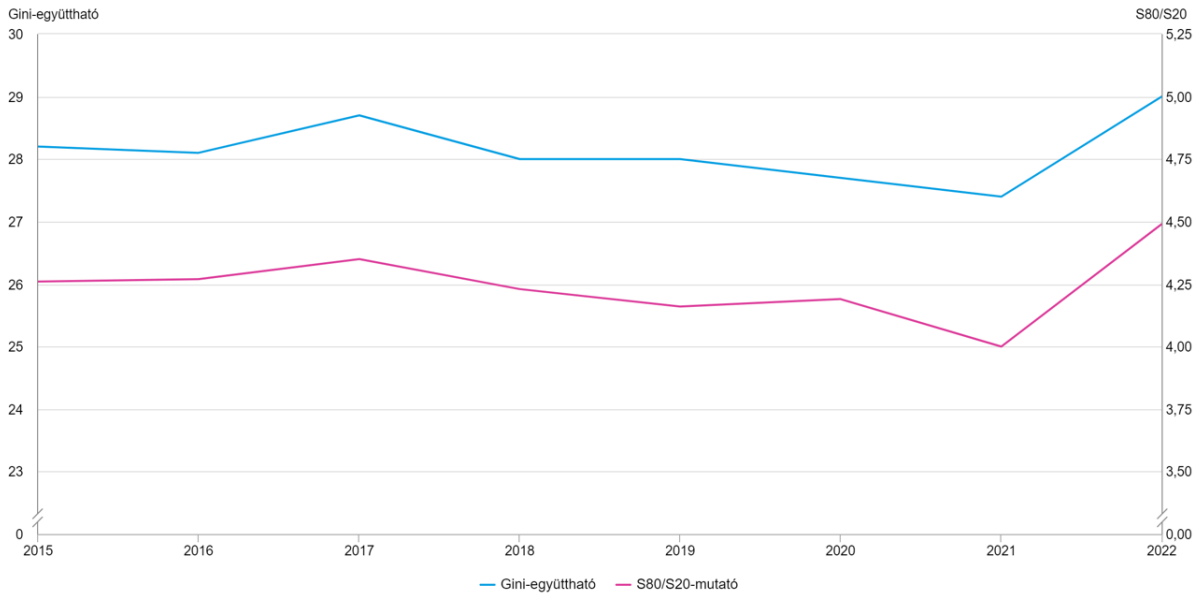
4. ábra: A szegénység vagy társadalmi kirekesztődés kockázatának kitettek arány
jövedelmi ötödöként 2021-ben és 2022-ben



Forrás: KSH

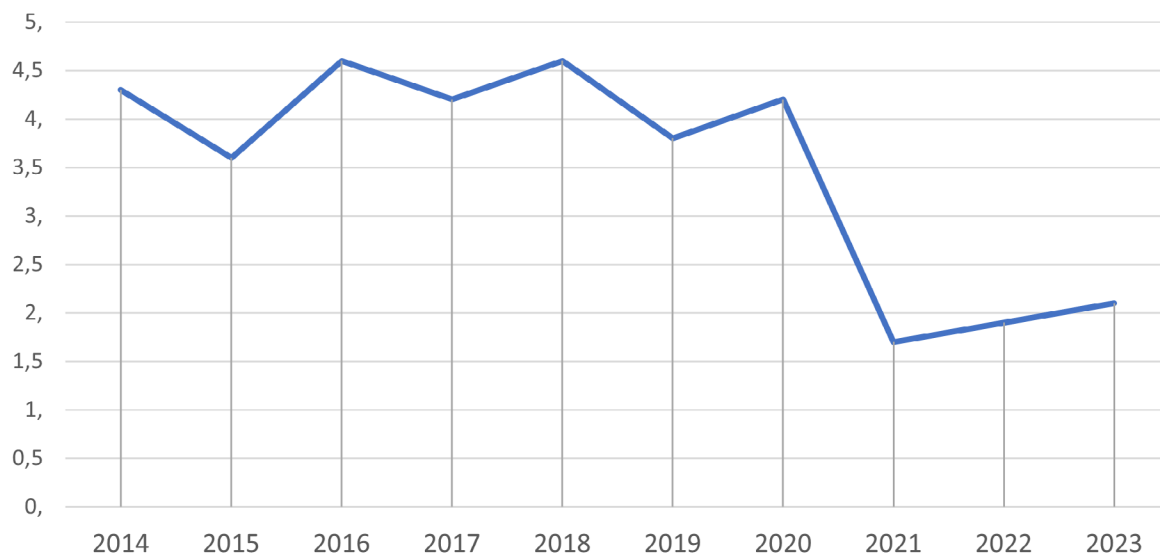
5. ábra: Jövedelmi egyenlőtlenség az S80/S20-mutató és a Gini együttható alapján

Jövedelmi egyenlőtlenség az S80/S20-mutató és a Gini-együttható alapján



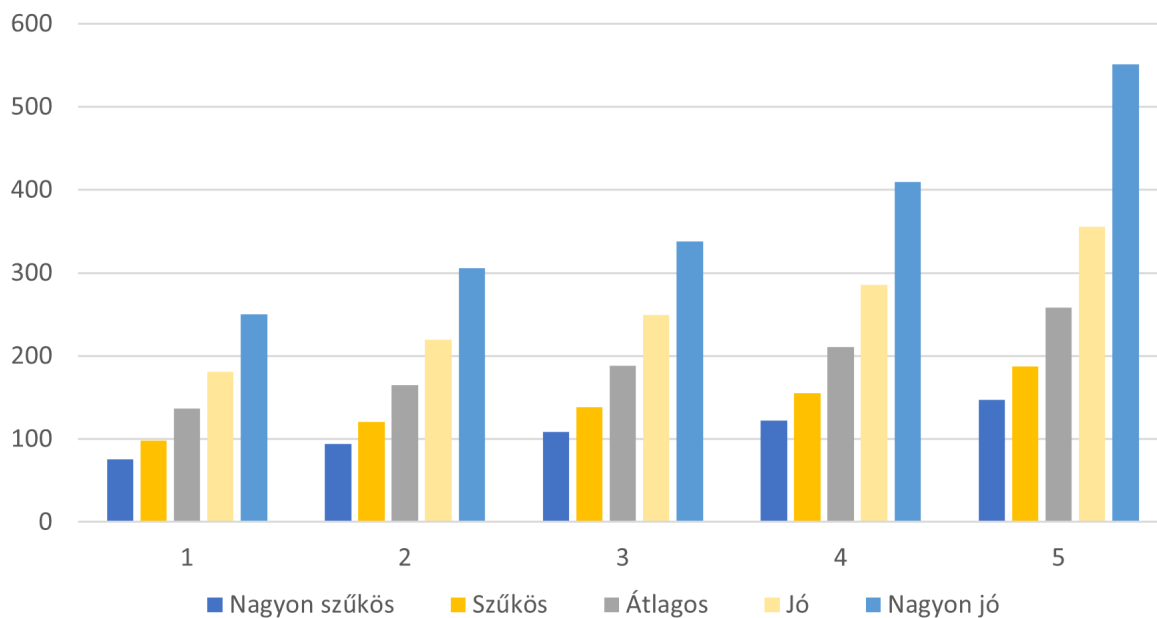
Forrás: KSH

6. ábra: Az adók és a szociális transzferek hatása a jövedelmi kvintilisek S80/S20 arányára



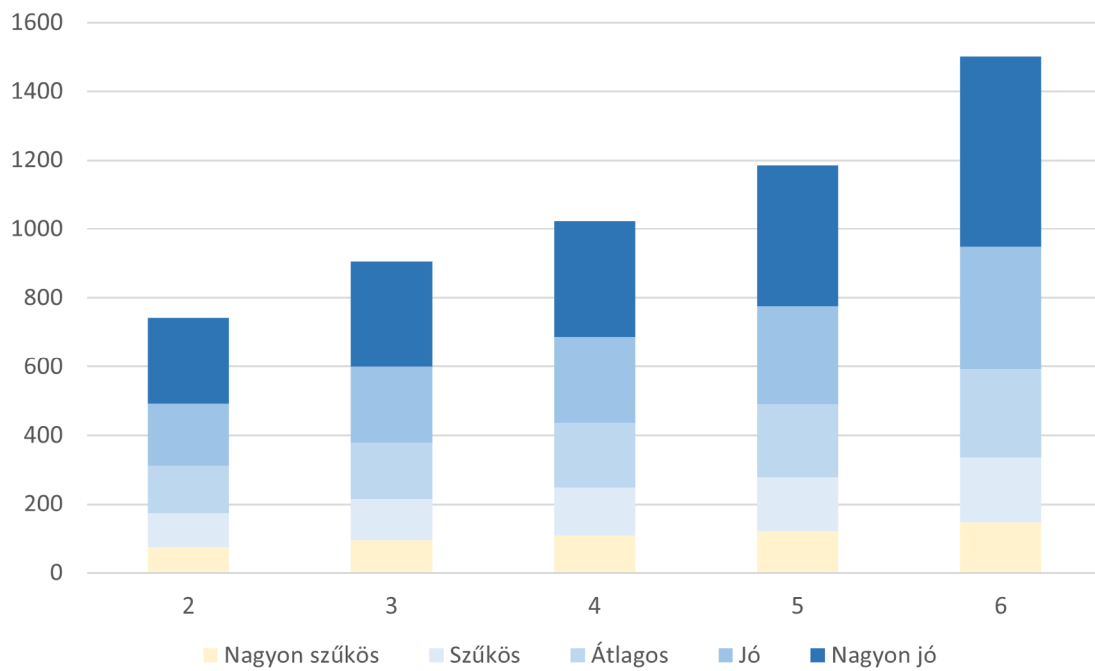
Forrás: Eurostat

7. ábra: A különböző megélhetési szintekhez szükségesnek tartott nettó jövedelemösszeg jövedelmi ötödök (kvintilisek) szerint [ezer forint/hó/fő] (2023 előzetes adat)



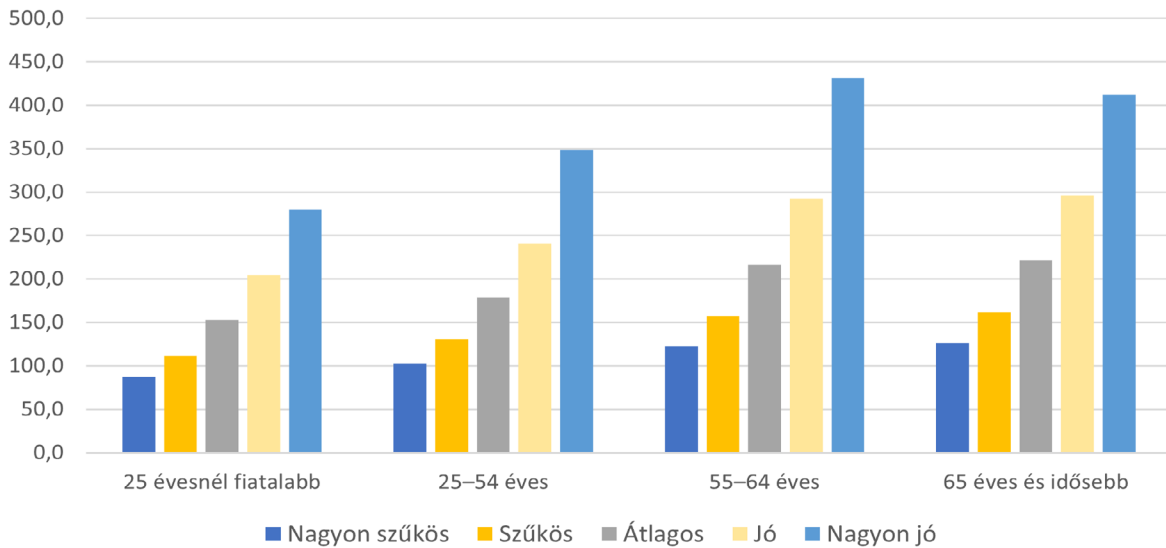
Forrás: KSH

8. ábra: A különböző megélhetési szintekhez szükségesnek tartott nettó jövedelemösszeg iskolai végzettsége szerint [ezer forint/hó/fő] (2023 előzetes adat)



Forrás: KSH

9. ábra: A különböző megélhetési szintekhez szükségesnek tartott nettó jövedelemösszeg korcsoport szerint [ezer forint/hó/fő] (2023 előzetes adat)



Forrás: KSH

Felhasznált linkek

https://ec.europa.eu/eurostat/databrowser/view/tespm151__custom_13314523/default/table?lang=en (A népesség legmagasabb jövedelemmel rendelkező 20 %-a (legfelső kvintilis) által kapott teljes jövedelem és a legalacsonyabb jövedelemmel rendelkező 20 % (legalacsonyabb kvintilis) által kapott jövedelem aránya)

https://ec.europa.eu/eurostat/databrowser/view/ilc_di01__custom_13316115/default/table?lang=en

https://ec.europa.eu/eurostat/databrowser/view/tespm151__custom_13314523/default/table?lang=en

<https://ksh.hu/s/helyzetkep-2022/#/kiadvany/a-haztartasok-eletszinvonala/a-szegenyseg-vagy-tarsadalmi-kirekesztodes-kockazatanak-kitettek-jovedelmi-otodonkent>

<https://ksh.hu/s/helyzetkep-2022/#/kiadvany/a-haztartasok-eletszinvonala/jovedelmi-egyenlotlenseg-az-s80s20-es-a-gini-egyutthato-alapjan>

https://ec.europa.eu/eurostat/databrowser/view/ilc_di11i__custom_13376528/default/table?lang=en

https://www.ksh.hu/stadat_files/jov/hu/jov0056.html

https://www.ksh.hu/stadat_files/jov/hu/jov0011.html

https://www.ksh.hu/stadat_files/jov/hu/jov0011.html